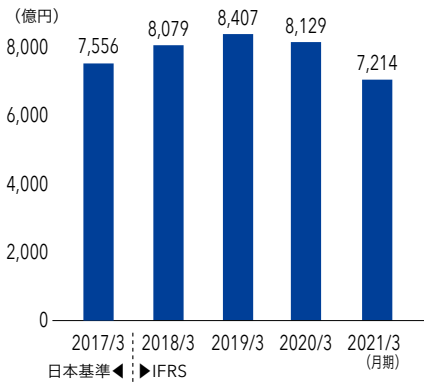


# 財務・非財務ハイライト

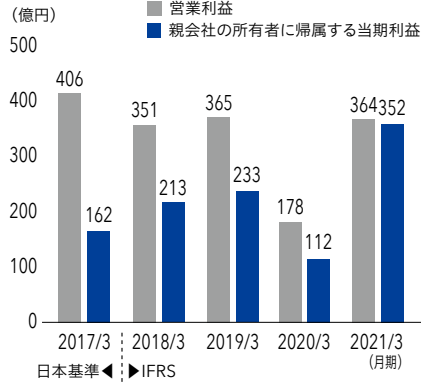
## 財務データ

※当社グループは2019年3月期第1四半期連結累計期間よりIFRSを適用しています。  
また、2018年3月期についてもIFRSベースに組み替えた数値を記載しています。

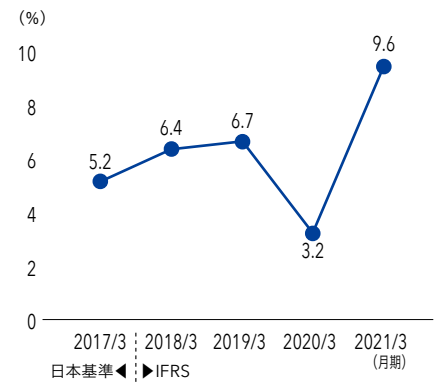
### 売上収益



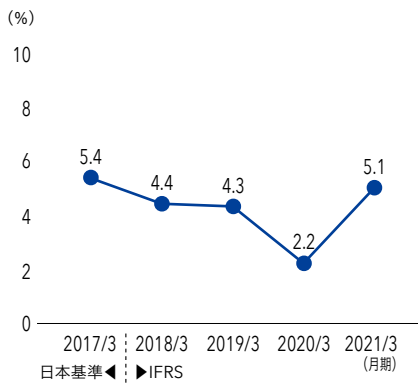
### 営業利益／親会社の所有者に帰属する当期利益



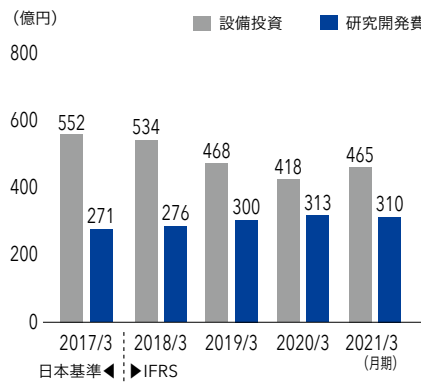
### ROE



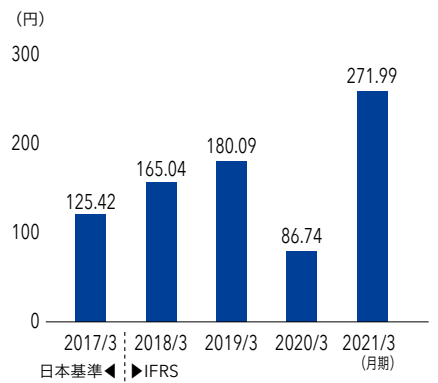
### 営業利益率



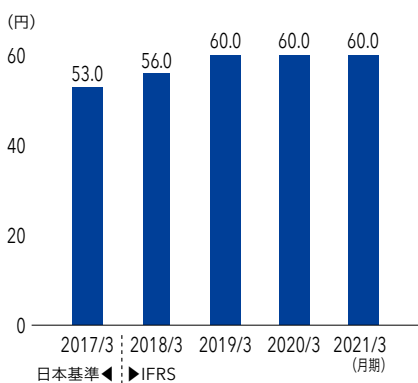
### 設備投資／研究開発費



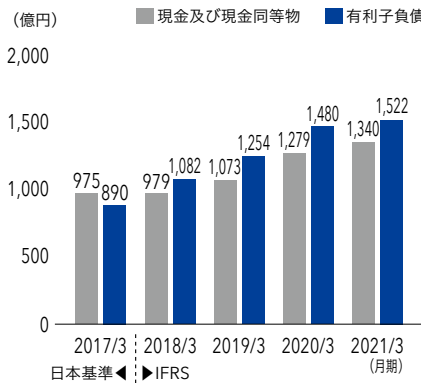
### 基本的1株当たり当期利益(EPS)



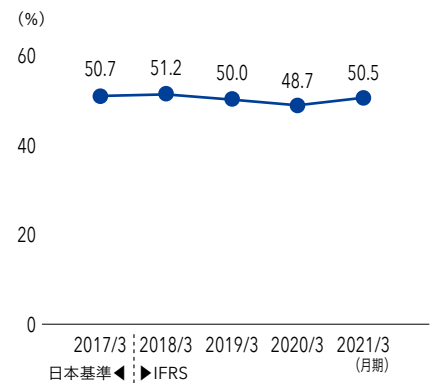
### 1株当たり配当金



### 現金及び現金同等物／有利子負債



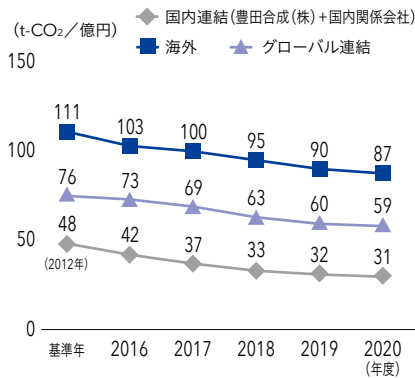
### 親会社所有者帰属持分比率



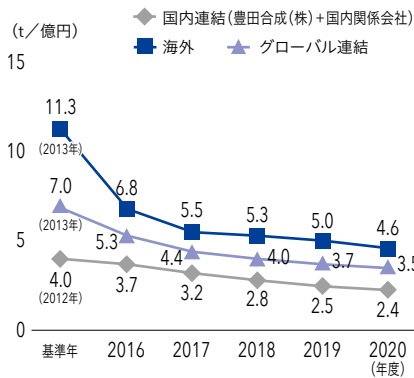
# 非財務データ

## ■ 環境 (E)

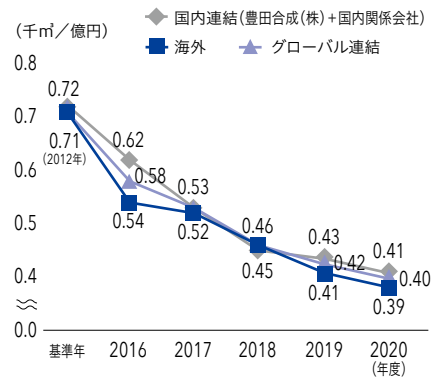
売上高当りCO<sub>2</sub>排出量



売上高当り廃棄物量

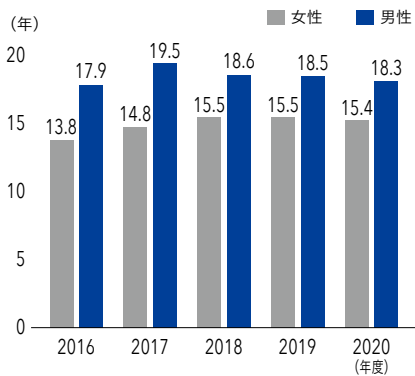


売上高当り水使用量

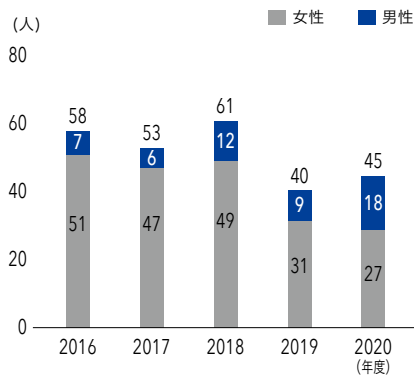


## ■ 社会 (S)

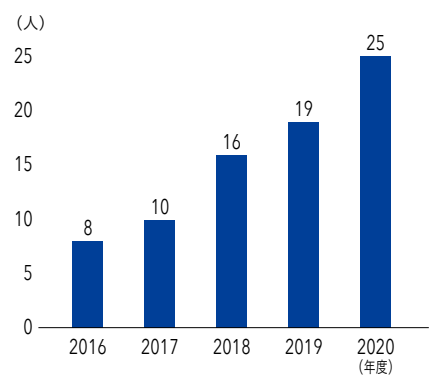
男女別平均勤続年数 [単独]



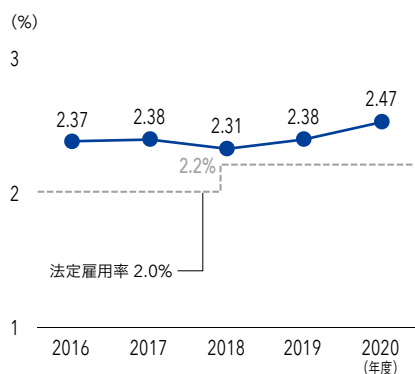
男女別育児休業取得数 [単独]



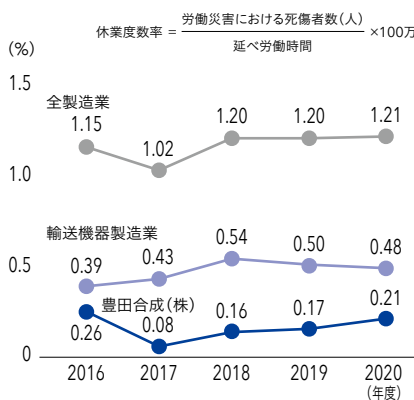
女性管理職者数 [単独]



障がい者雇用率 [国内]



労働災害発生率(休業度数率) [単独]



## ■ ガバナンス (G)

コンプライアンス研修受講者数 [単独]

