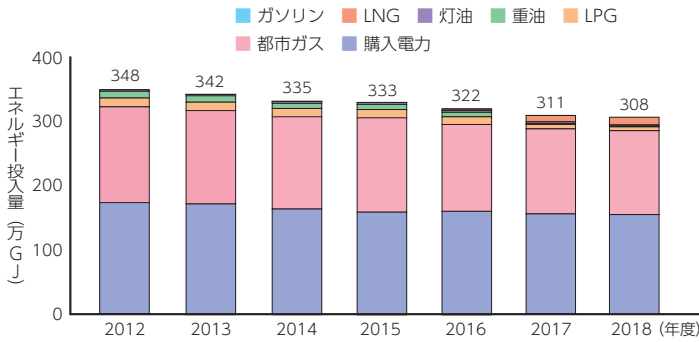


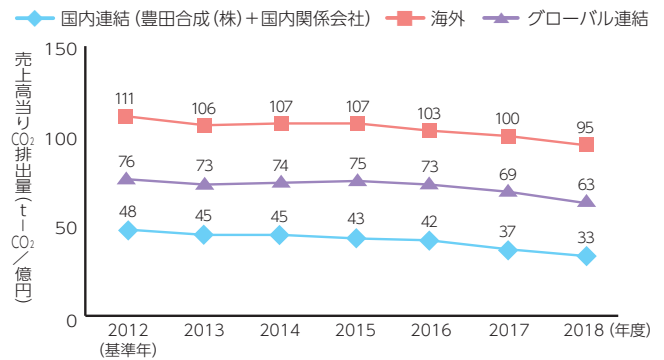
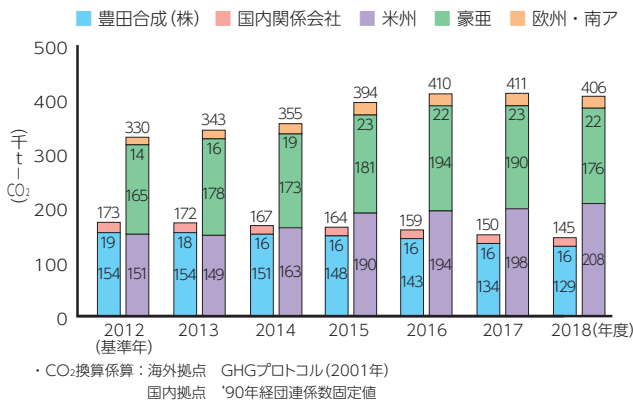
## ■ エネルギー投入量：豊田合成(株)



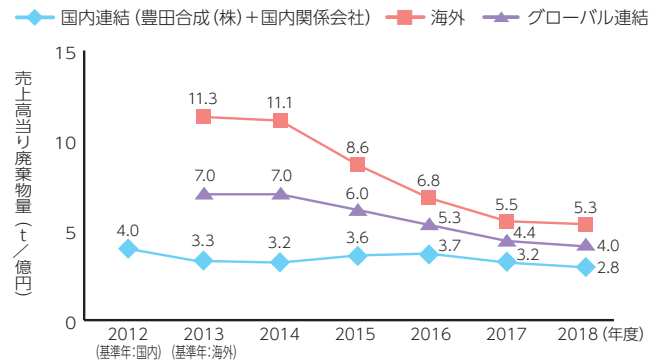
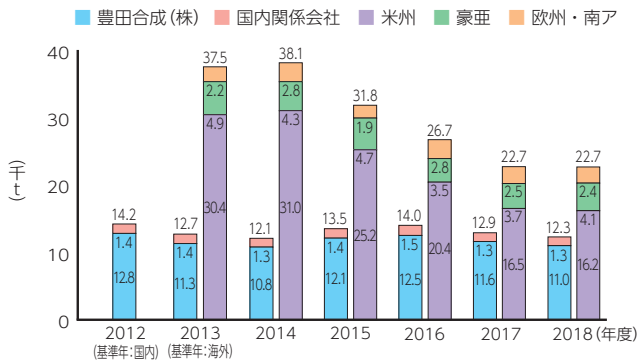
## ■ CO<sub>2</sub>排出量、廃棄物量、水使用量データ

豊田合成レポート本紙より、対象会社を拡大して集計しているため、データは一部異なります。

### ■ CO<sub>2</sub>排出量・売上高当りCO<sub>2</sub>排出量の推移【エネルギー起因】



### ■ 廃棄物量・売上高当り廃棄物量の推移



### ■ 水使用量・売上高当り水使用量の推移

