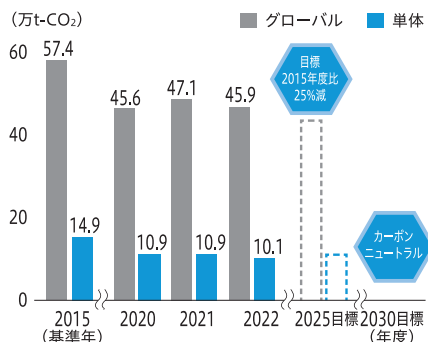


非財務ハイライト

環境 (Environment)

CO₂排出量 (Scope1,2)



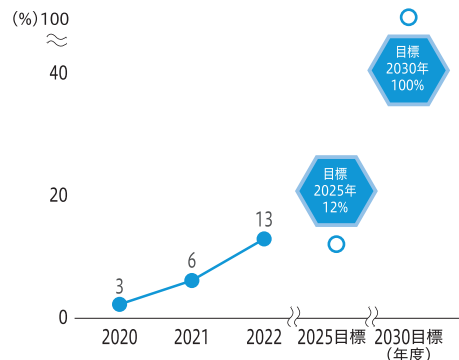
Scope3 カテゴリー別CO₂排出量 (2022年度実績) [グローバル]

Scope・カテゴリー	排出量 (万t)
Scope1	10.62
Scope2	35.24
Scope3	260.5

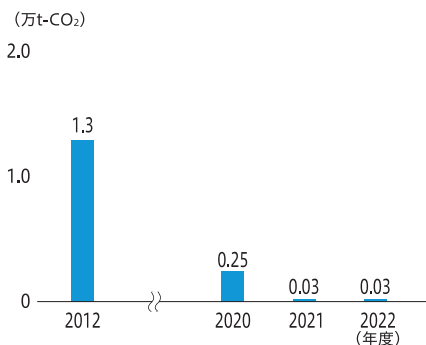
Scope3 カテゴリー	排出量 (万t)
購入した商品およびサービス	209.3
資本財	16.3
燃料およびエネルギー関連活動	7.1
上流の物流	16.6
操業で発生した廃棄物	4.0
出張	0.9
従業員の通勤	4.5
上流のリース資産	0.6
製品の廃棄	1.2

上記以外については極微量または非該当

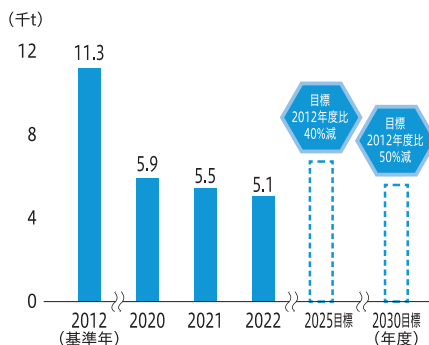
再生可能エネルギー導入率 [グローバル]



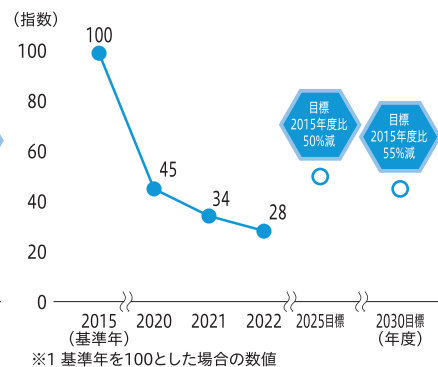
温室効果ガス(6ガス)排出量 (CO₂換算) [単体]



廃棄物量 [単体]

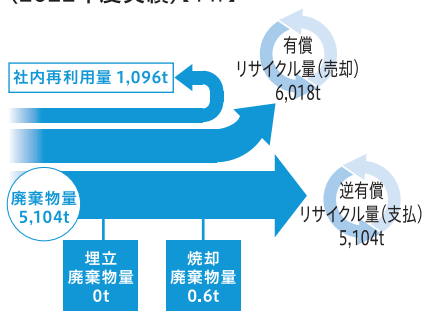


売上高当り廃棄物量 (指数※1) [海外グループ会社]

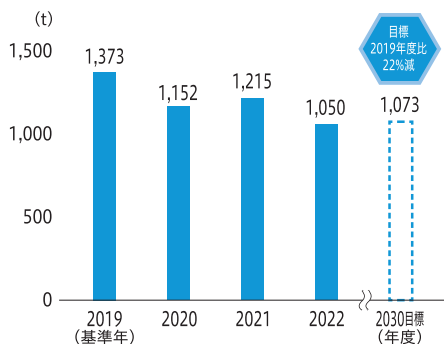


※1 基準年を100とした場合の数値

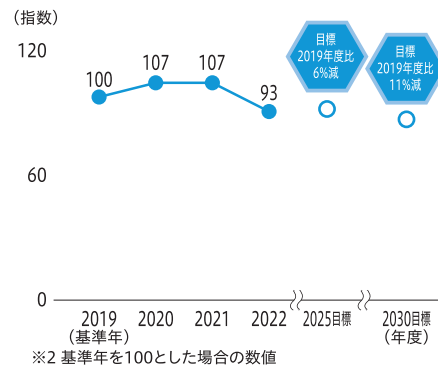
廃棄物発生量・処理状況 (2022年度実績) [単体]



プラスチック産業廃棄物量 [単体]



売上高当りの取水量 (指数※2) [単体]



※2 基準年を100とした場合の数値