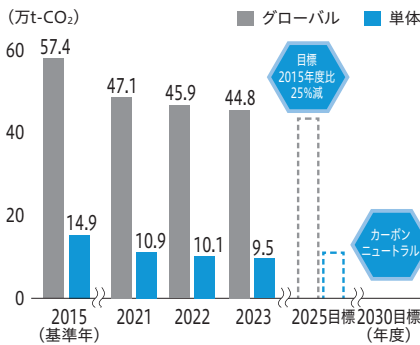


非財務ハイライト

環境 (Environment)

CO₂排出量 (Scope1,2)

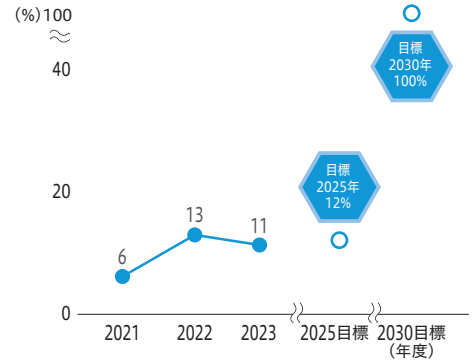


Scope3カテゴリ別CO₂排出量 (2023年度実績) [グローバル]

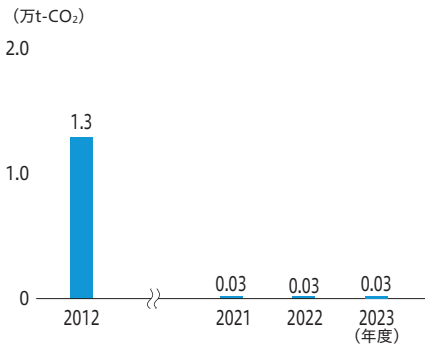
23年度実績		排出量 (万t)	2030目標
CO ₂ 排出量 (Scope3カテゴリ別)	合計	274.4	27.5%減
カテゴリ1 購入した製品・サービス	216.1	カテゴリ9 下流の物流	0.2
カテゴリ2 資本財	16.2	カテゴリ10 販売した製品の加工	6.4
カテゴリ3 燃料およびエネルギー関連活動 (Scope1,2に含まれない)	7.1	カテゴリ11 販売した製品の使用	0.1
カテゴリ4 上流の物流	15.9	カテゴリ12 販売した製品の廃棄	1.3
カテゴリ5 事業から出る廃棄物	4.0	カテゴリ13 下流のリース資産 (注)	-
カテゴリ6 出張	0.7	カテゴリ14 フランチャイズ (注)	-
カテゴリ7 従業員の通勤	4.8	カテゴリ15 投資	1.4
カテゴリ8 上流のリース資産	0.3		

(注) 非該当 ※1 2019年度比27.5%減 (カテゴリ1)

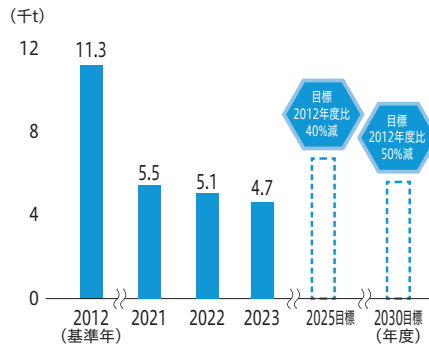
再生可能エネルギー導入率 [グローバル]



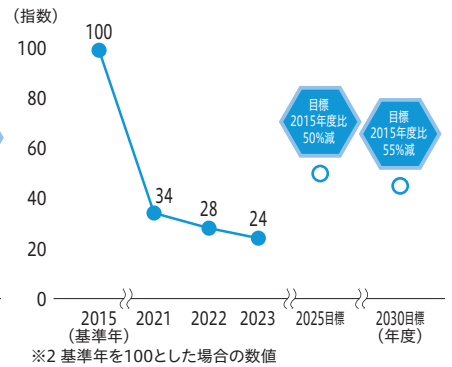
温室効果ガス (6ガス) 排出量 (CO₂換算) [単体]



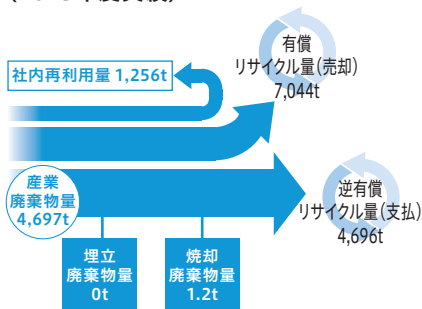
産業廃棄物量 [単体]



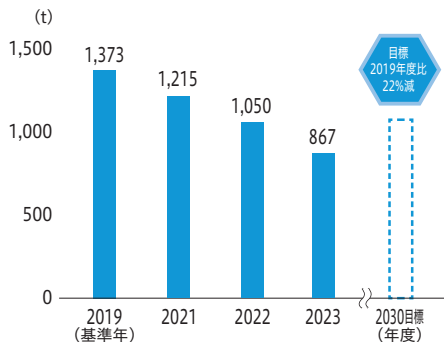
売上高当り廃棄物量 (指数※2) [海外グループ会社]



産業廃棄物発生量・処理状況 (2023年度実績) [単体]



プラスチック産業廃棄物量 [単体]



売上高当りの取水量 (指数※3) [単体]

