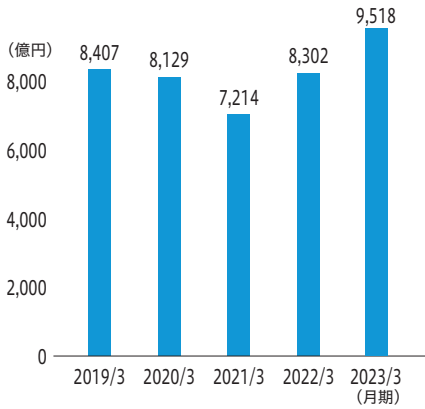


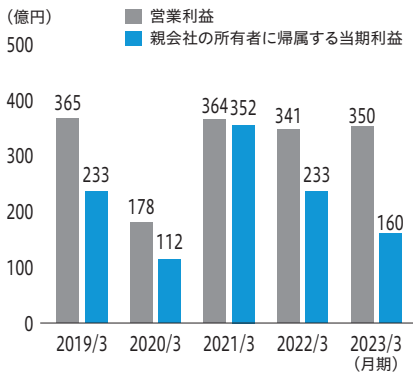
財務ハイライト

※豊田合成グループは2019年3月期第1四半期連結累計期間よりIFRSを適用しています。
また、2018年3月期についてもIFRSベースに組み替えた数値を記載しています。

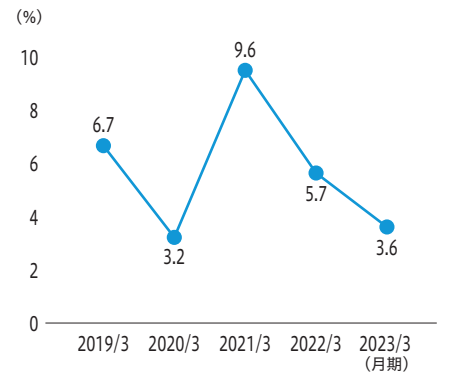
売上収益



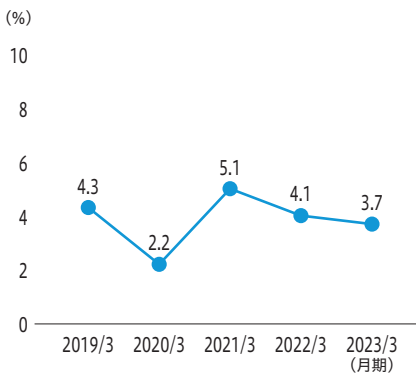
営業利益／親会社の所有者に帰属する当期利益



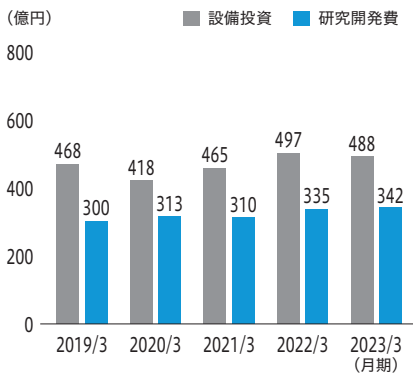
ROE



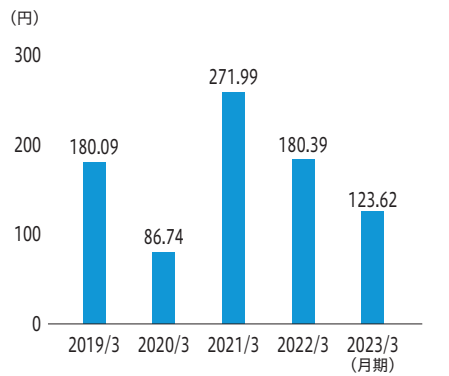
営業利益率



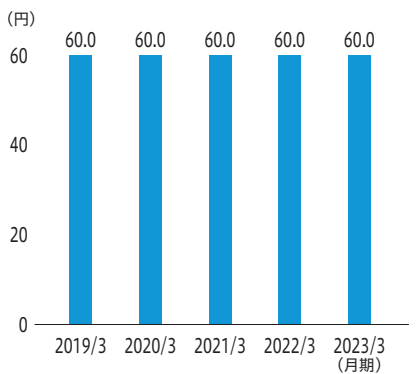
設備投資／研究開発費



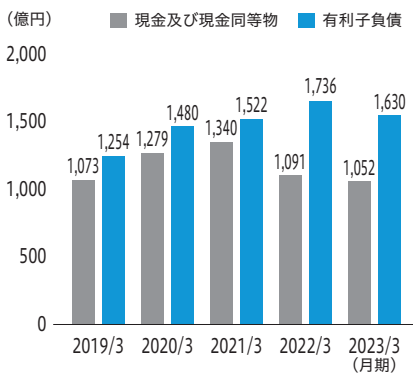
基本的1株当たり当期利益



1株当たり配当金



現金及び現金同等物／有利子負債



親会社所有者帰属持分比率

